





STOPY BOŽÍ VE SVĚTĚ

Pracovní list č. 1 z cyklu *Symboly v katechezi*

Všechny stvořené skutečnosti symbolizují Boží tajemství – vše, co Bůh uskutečňuje pro nás lidi a pro naši spásu. Neexistuje skulina nebo mřístíčko v lidském životě, ve kterém by nebylo tajemství přítomno a nezvalo nás ke komunikaci. Avšak jako se dítě učí odmalička rozumět mluvenému slovu a samo se vyjadřovat, tak se i křesťané musejí učit od počátku své víry rozumět Boží „řeči“ a odpovídat na ni.

Je mnoho způsobů, jimiž Bůh hovoří k lidem, jimiž zjevuje své *tajemství*. Tím nejjednodušším je „promlouvání“ skutečností, které nás běžně obklopují. Některé z nich jsou zobrazeny na šesti fotografiích a ve velké obrazové koláži (viz zadní obálka). Níže uvedené úkoly představují jednotlivé kroky k navázání komunikace s Bohem Stvořitelem. Vzájemně na sebe navazují, avšak není nutné ani vhodné jimi projít najednou a v plném rozsahu.

1. Prohlédněte si jednotlivé obrázky a vyberte si jeden z nich.
2. Připomíná vám vybraný obrázek nějaký váš zážitek? Vyprávějte o něm!
3. Křesťané věří, že svět pochází od Boha. Vyprávějí o tom zprávy o stvoření zapsané v Bibli. Přečtěte si text obou zpráv (Gn 1,1–2,4a; Gn 2,4b–25) a podtrhujte v nich všechny věty, které se týkají jedné skutečnosti z fotografie, kterou jste si vybrali (slunce, voda, strom, skály, hora, dítě, květina). Podtrhané věty vypište.
4. Co tyto věty vypovídají o Bohu? Co vypovídají o světě?
5. Pro každý obrázek jsou níže uvedeny odkazy na místa, kde je zmíněn v Písmu svatém. Vyhledejte postupně příslušné úryvky oddělené středníkem, přečtěte si je a vyprávějte, v jaké souvislosti se v těchto textech se zobrazenou skutečností setkáváme. Dávají nějakou výpověď o zobrazené skutečnosti, o jejím vztahu k Bohu, k člověku nebo o vztahu mezi člověkem a Bohem? (Pro mladší děti je tento úkol v metodice zjednodušen).
6. Přečtěte si žalm 148, ve kterém se žalmista vyjádřil k Božímu stvoření. Co „přečetl“ z těchto stvořených věcí? Pokuste se napsat svoji vlastní odpověď Bohu na stvoření světa.
7. Prohlédněte si koláž fotografií na zadní obálce. Jaké myšlenky vás napadají? Pro starší: Přečtěte si text uprostřed stránky, vyberte si věty, které vás oslovily, diskutujte o nich. Jaký je váš postoj ke světu?



Biblické texty k fotografiím:

Slunce: Gn 1,14.16.18; Dt 33,14; Sd 5, 31; Ž 89, 37; Mal 3, 20; Mt 13, 43;

Skála: Dt 32,1–43 (jednodušší: 2 S 22,32.47 a Ž 62,3.8); Mt 16,18 a 1 K 3,10–15; Mt 7,24;

Strom: Gn 3,22.24 a Př 3,13–21; Oz 4,6–8 a Ez 17,22–24 a Mt 13,31–32; Oz 14,9 a J 15,1–14; Mdr 14,7–8 a Zj 2,7 a Zj 22,2.14;

Voda: Ž 104; Ez 36,24–28; Ex 17,1–7 a Iz 41,17–20 a J 4,7–15; Ř 6,3–11 a Tt 3,5–7;

Hora: Ž 90,2 a J 4,20–24; Gn 19,17 a Mt 24,14–17 a Jr 3,21–23; Ex 24,12–18 a Mt 17,1–2; Ž 53,1 a J 19,17 a Zj 14,1;

Dítě: Gn 4,1 a Ž 128; L 2,22–24; Ž 131,2 a L 9,46–48; Mk 10,14–15 a Mt 11,25; Iz 9,1–6 a L 2,11–12;

Květina – lilie: Mt 6,28–30; Ž 103,13–18 a Iz 40,5–8.



MNOHO NAŠICH SOUČASNÍKŮ, JAK SE ZDÁ,
MÁ OBAVU, ŽE BY TĚSNĚJŠÍ SPOJENÍ MEZI
LIDSKOU ČINNOSTÍ A NÁBOŽENSTVÍM
OHROŽOVALO AUTONOMII LIDÍ,
SPOLEČENSKÝCH SKUPIN A VĚDECKÉ PRÁCE.

ROZUMÍME-LI AUTONOMII
POZEMSKÝCH SKUTEČNOSTÍ TO,
ŽE STVOŘENÉ VĚCI A SPOLEČENSKÉ ÚTVARY
MAJÍ VLASTNÍ ZÁKONY A HODNOTY,
KTERÉ MÁ ČLOVĚK POSTUPNĚ POZNÁVAT,
POUŽÍVAT JICH A POŘÁDAT JE,
PAK JE TAKOVÁ AUTONOMIE
POŽADAVEK NAPROSTO OPRÁVNĚNÝ;
NEJENŽE TO VYŽADUJÍ DNEŠNÍ LIDÉ,
JE TO I SHODNÉ S VŮLÍ STVOŘITELE.



Z TOHO, JAK BYLY STVOŘENY,
MAJÍ VŠECHNY VĚCI VLASTNÍ TRVALOST,
PRAVDIVOST, HODNOTU,
VLASTNÍ ZÁKONY I USPOŘADÁNÍ;
TO VŠECHNO MUSÍ ČLOVĚK RESPEKTOVAT
A UZNAT PRÁVO JEDNOTLIVÝCH OBORŮ
A TECHNIKY NA VLASTNÍ METODY.



KDYŽ SE TEDY PROVÁDÍ METODICKÉ BĀDÁNÍ
VE VŠECH VĚDNÍCH OBORECH SKUTEČNĚ
VĚDECKY A PODLE MRAVNÍCH ZÁSAD,
NEBUDE NIKDY VE SKUTEČNĚM ROZPORU
S VÍROU, PROTOŽE VĚCI SVĚTSKÉ I VĚCI VÍRY
POCHÁZEJÍ OD JEDNOHO A TĚHOŽ BOHA.

KONSTITUCE GAUDIUM ET SPES, VYBRÁNO Z ČL. 36 (1965)

